



**AUDIÊNCIAS PÚBLICAS 2007**  
**ORÇAMENTO 2008**



**ASSEMBLÉIA LEGISLATIVA**  
**REGIÃO ADMINISTRATIVA CENTRAL**  
**SÃO PAULO**

**[fgvprojetos@fgv.br](mailto:fgvprojetos@fgv.br)**





## AUDIÊNCIAS PÚBLICAS 2007



- **ORÇAMENTO 2008**
- **INDICADORES SOCIAIS E ECONÔMICOS**
- **DEMANDAS DA POPULAÇÃO**





## AUDIÊNCIAS PÚBLICAS 2007



FUNDAÇÃO  
GETULIO VARGAS  
FGV PROJETOS

## ORÇAMENTO 2008



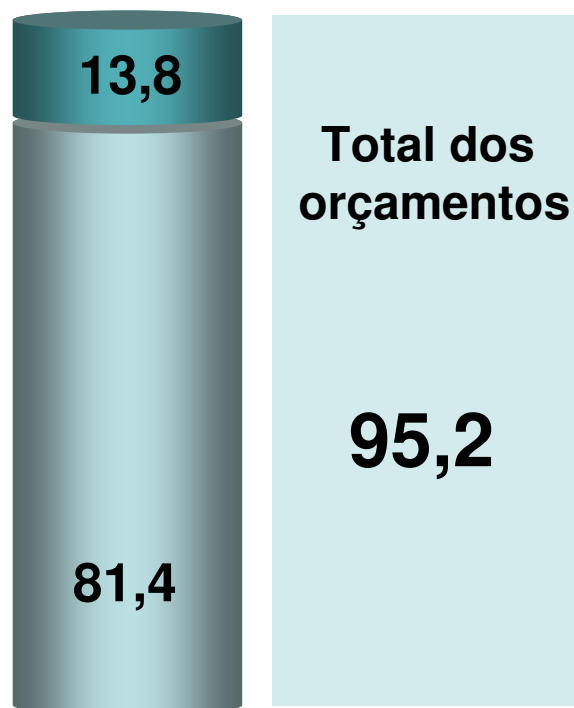
## AUDIÊNCIAS PÚBLICAS 2007



### ORÇAMENTO TOTAL – R\$ bi

**Orçamento de seguridade social:** relativo a saúde dos beneficiados, à previdência e à assistência social.

**Orçamento fiscal:** Receitas e despesas dos poderes do estado, fundos e entidades da administração que recebem transferências do tesouro.

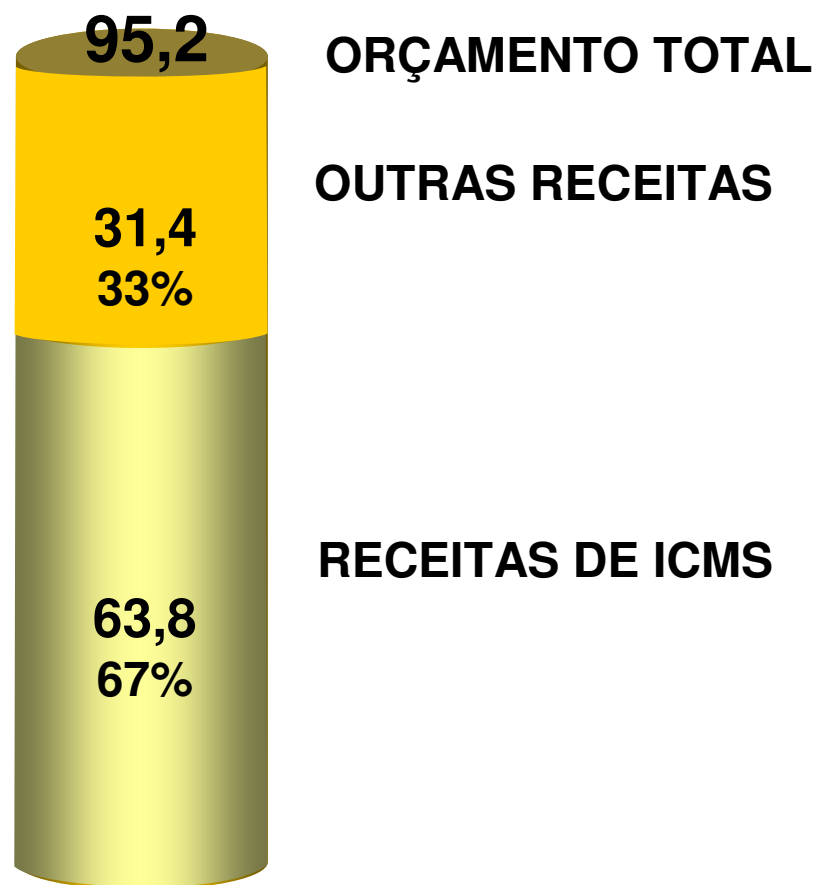


**6 bilhões:**  
Investimento das empresas estatais que não recebem recursos fiscais.

# AUDIÊNCIAS PÚBLICAS 2007

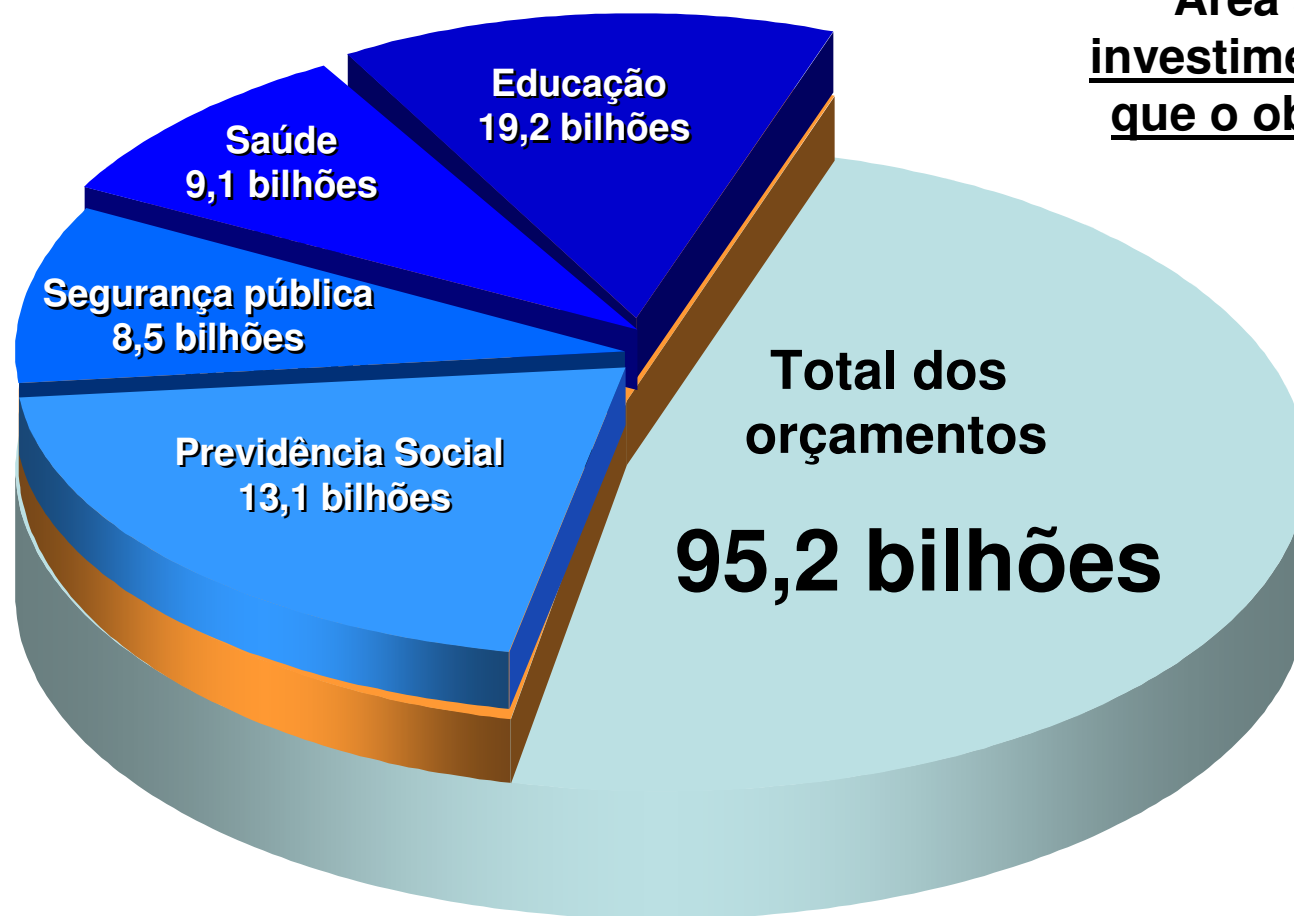


## RECEITAS ICMS – R\$ bi



# AUDIÊNCIAS PÚBLICAS 2007

## DESPESAS/INVESTIMENTO DESTAQUES



**Área social:**  
**investimento maior**  
**que o obrigatório!**

# AUDIÊNCIAS PÚBLICAS 2007

## FATORES CONDICIONANTES DO ORÇAMENTO



- ✓ **Vinculações constitucionais.**
- ✓ **Transferências para os municípios.**
- ✓ **Irredutibilidade das despesas de pessoal e seus encargos.**
- ✓ **Crescimento permanente do custeio da máquina administrativa.**
- ✓ **Compromissos da dívida pública.**

# AUDIÊNCIAS PÚBLICAS 2007

## ORÇAMENTO DE INVESTIMENTO



11.6

R\$ bi





AUDIÊNCIAS PÚBLICAS 2007



FUNDAÇÃO  
GETULIO VARGAS  
FGV PROJETOS

INDICADORES  
SOCIAIS E ECONÔMICOS

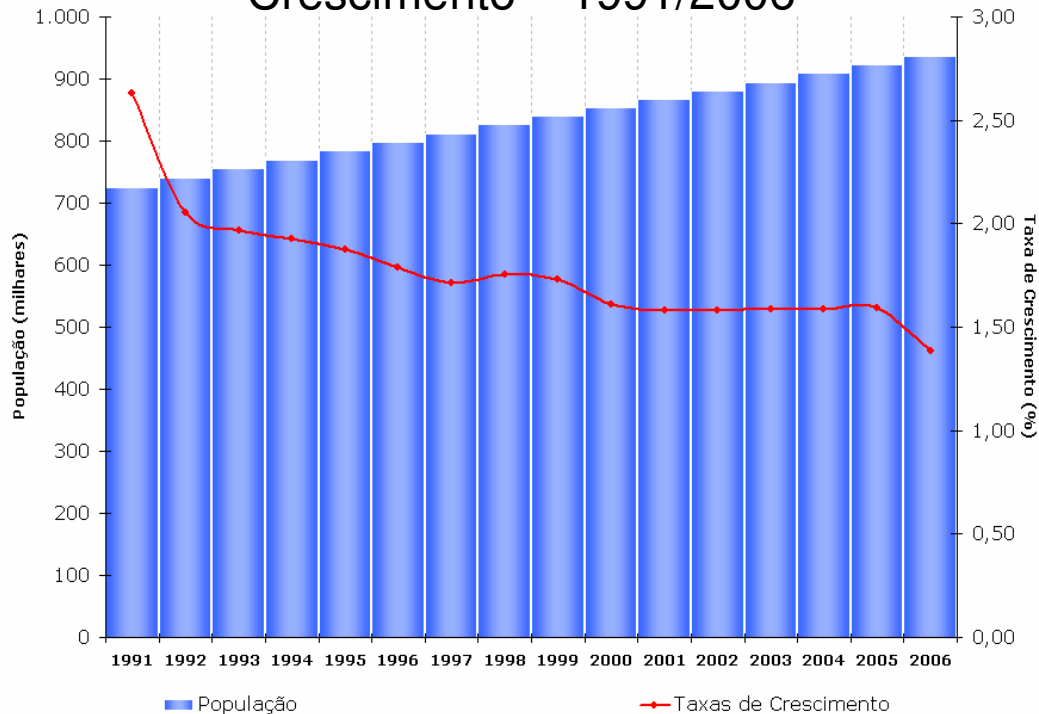


# AUDIÊNCIAS PÚBLICAS 2007



## MUNICÍPIOS, POPULAÇÃO E TAXA DE CRESCIMENTO RA CENTRAL

População Total e Taxas de Crescimento – 1991/2006

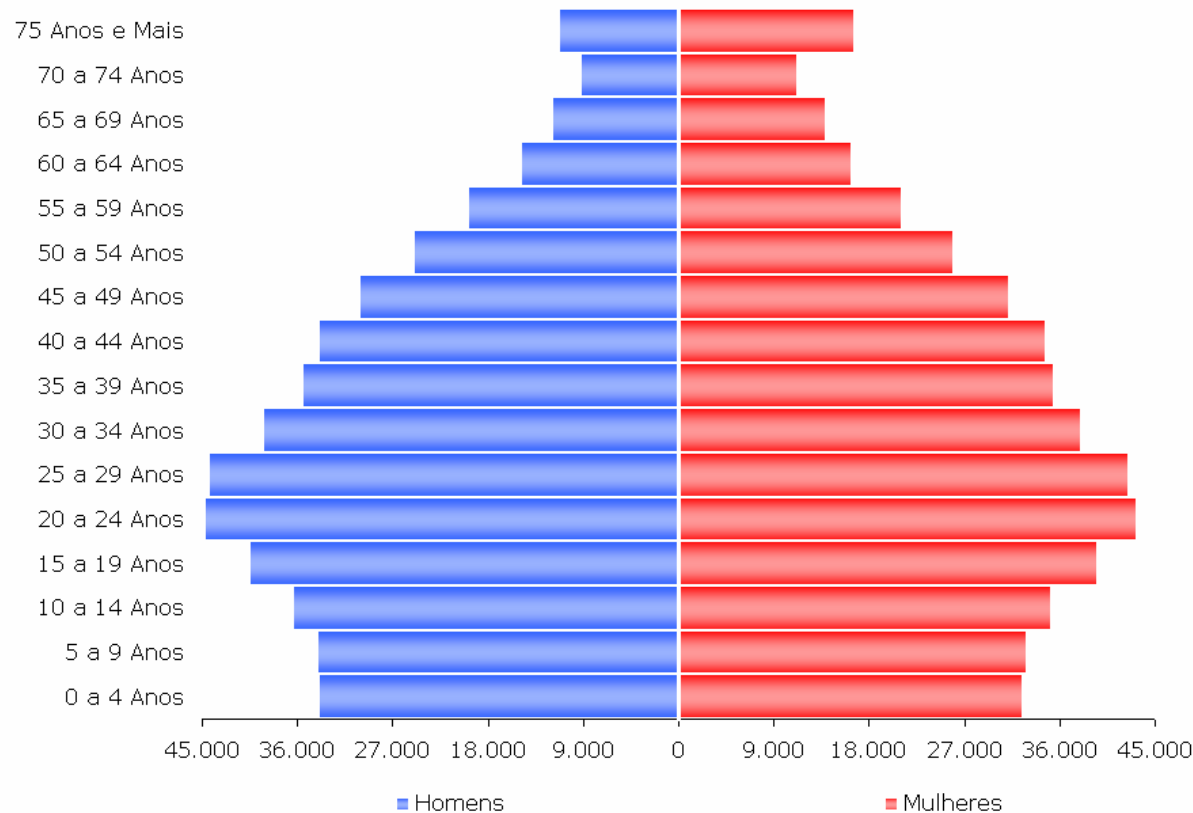


► **26** municípios que possuem uma população projetada de **0,93 milhões** de habitantes, o que representa **2,31%** da população do Estado de São Paulo em 2006.

► Crescimento populacional bem próximo ao do Estado no período 2000/2006 (**1,55%** da RA contra **1,52%** do Estado).

# AUDIÊNCIAS PÚBLICAS 2007


## PIRÂMIDE ETÁRIA - 2006



- ▶ < 15 anos – **21,9%**
- ▶ 15 a 24 anos – **18,0%**
- ▶ 25 e 59 anos – **48,8%**
- ▶ > 60 anos - **11,3%**
- ▶ > 65 anos – **7,9%**.

# AUDIÊNCIAS PÚBLICAS 2007

## PARTICIPAÇÃO NO PIB E PIB PER CAPITA



- ▶ Participação de **2,28%** no PIB do Estado de São Paulo.
- ▶ O município de São Carlos, que tem a maior participação na RA (**20,95%**), apresentou uma participação de **0,48%** no PIB do Estado de São Paulo.

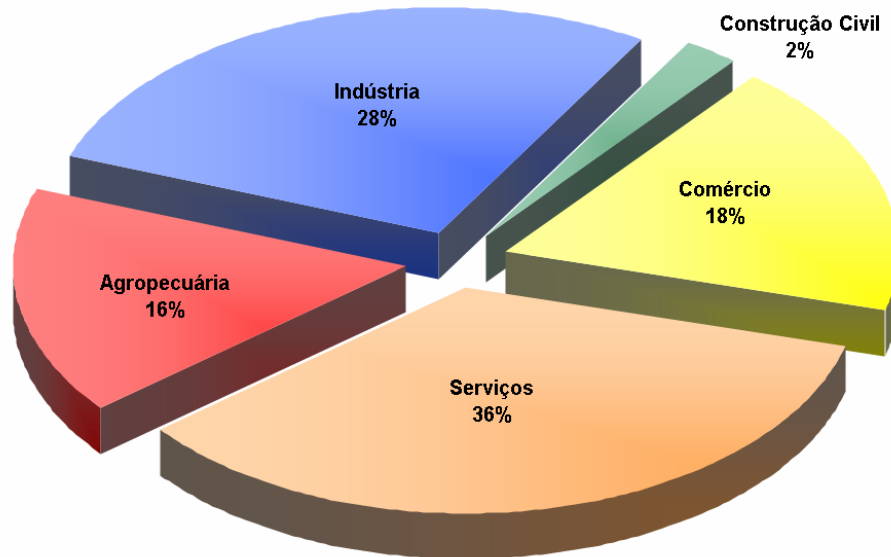
- ▶ PIB per capita bem próximo ao do Estado (**R\$ 13.553,78** da RA contra **R\$ 13.725,14** do Estado).
- ▶ O quinto maior PIB per capita em comparação com as outras regiões administrativas do Estado.

# AUDIÊNCIAS PÚBLICAS 2007

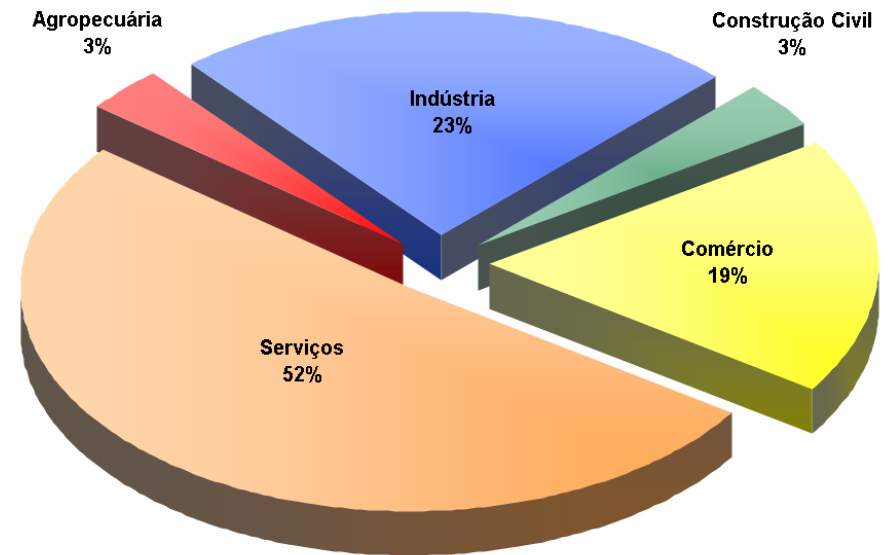


## % EMPREGO POR SETOR DA ECONOMIA 2005

### RAC



### SP

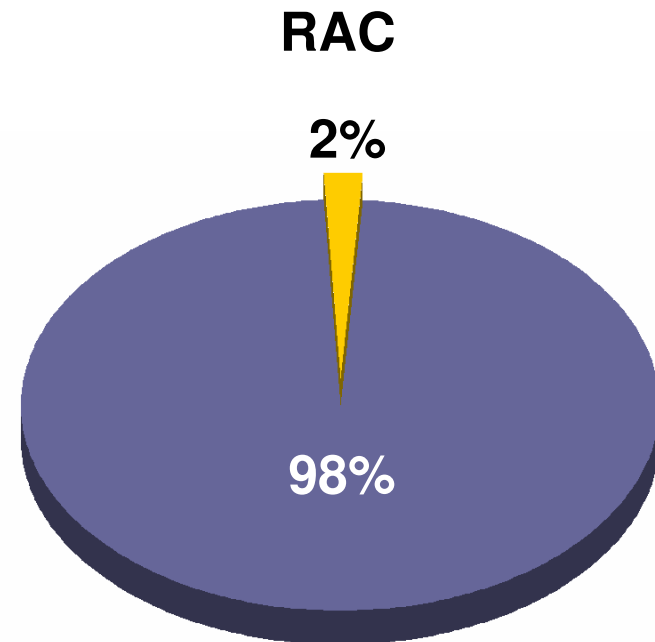


## AUDIÊNCIAS PÚBLICAS 2007

### % PARTICIPAÇÃO NO ICMS



A Região Administrativa Central tem a nona maior participação no ICMS do Estado em comparação com as demais regiões administrativas, recolhendo 2% do total.



## AUDIÊNCIAS PÚBLICAS 2007




### INVESTIMENTOS RAC X SP

#### TRANSPORTE:

Per capita da RAC: R\$ 34,43.

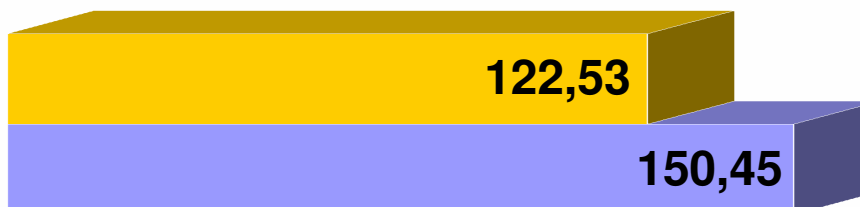
Per capita no Estado: R\$ 63,73.



#### HABITAÇÃO E URBANISMO:

Per capita da RAC: R\$ 122,53.

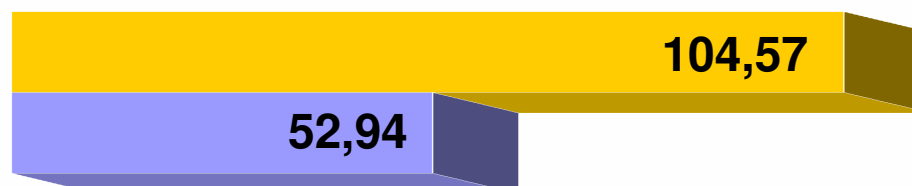
Per capita no Estado: R\$ 150,45.



#### SANEAMENTO:

Per capita da RAC: R\$ 104,57.

Per capita no Estado: R\$ 52,94.





## AUDIÊNCIAS PÚBLICAS 2007



FUNDAÇÃO  
GETULIO VARGAS  
FGV PROJETOS

# DEMANDAS DA POPULAÇÃO



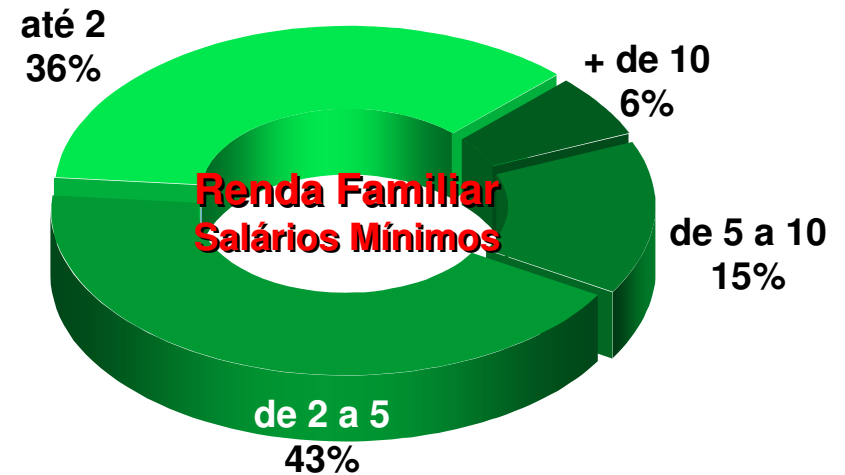
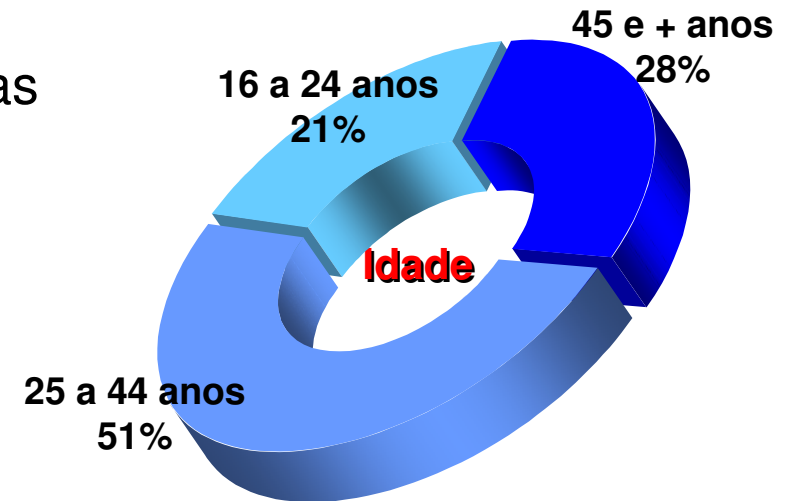



# AUDIÊNCIAS PÚBLICAS 2007



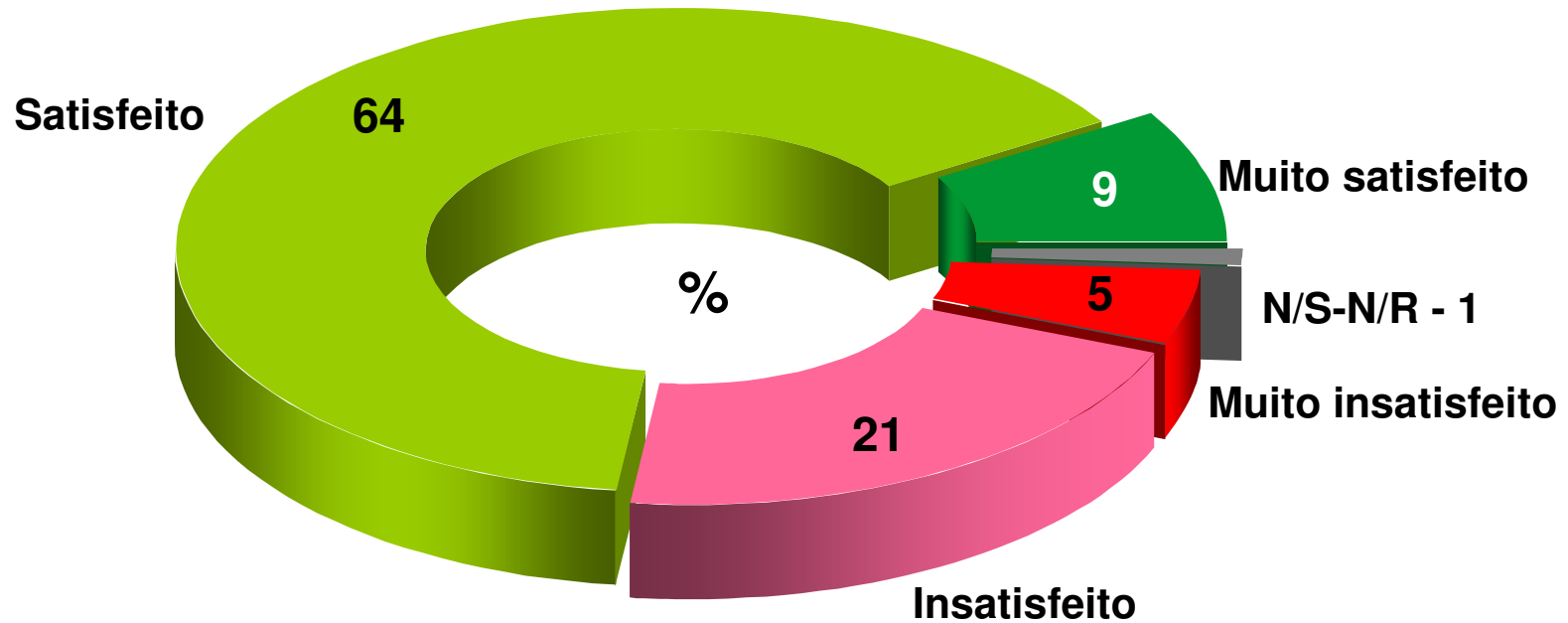
## AMOSTRA

500 Entrevistas



# AUDIÊNCIAS PÚBLICAS 2007

## SATISFAÇÃO EM RELAÇÃO A VIDA

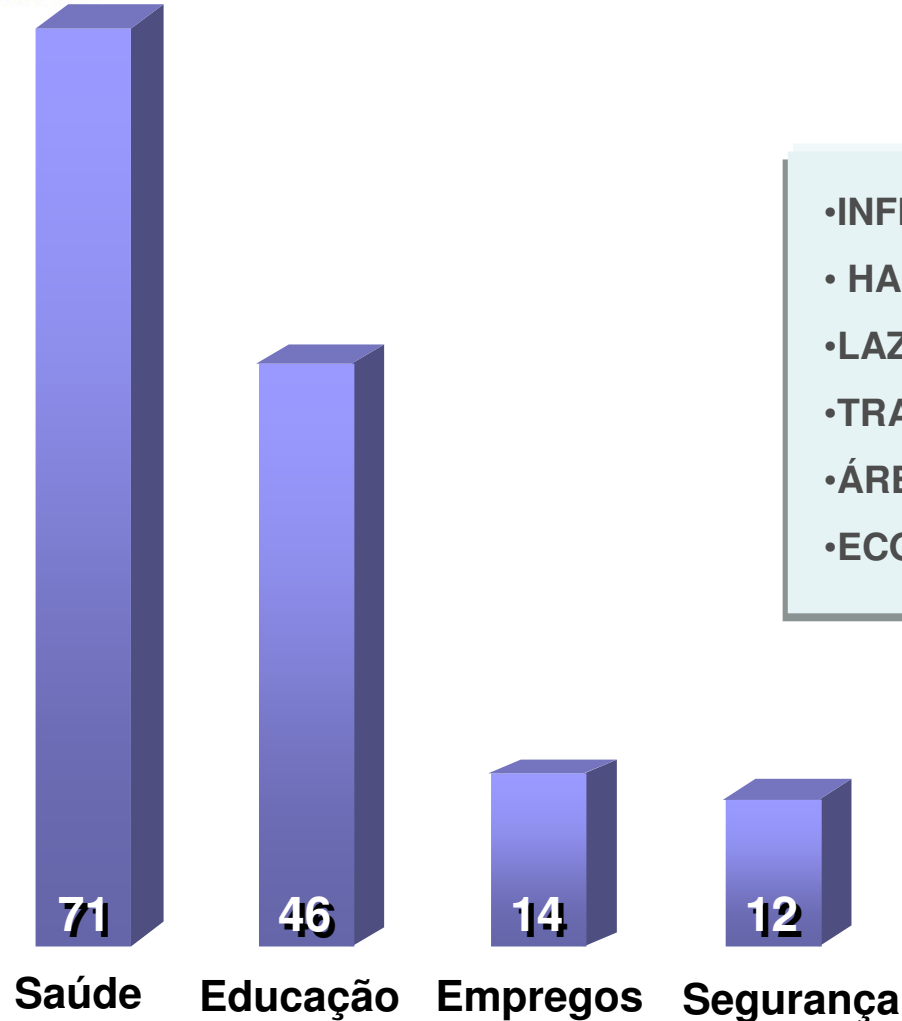


Para começar, eu gostaria de saber como o(a) sr(a) se sente com relação à vida que o(a) sr(a) vem levando hoje. O(A) sr(a) diria que está:

# AUDIÊNCIAS PÚBLICAS 2007



## PRINCIPAIS DEMANDAS



%

- INFRA-ESTRUTURA / OBRAS / URBANIZAÇÃO (9),
- HABITAÇÃO (3),
- LAZER / CULTURA / ESPORTE (3),
- TRANSPORTE (1),
- ÁREA SOCIAL / PROJETOS SOCIAIS (1),
- ECONOMIA / TAXAS (1).

O Governo do Estado de São Paulo está fazendo o Orçamento para o próximo ano. Na sua opinião, qual o principal investimento que o Governo do Estado deveria fazer nos municípios de sua região? TOTAL DE MENÇÕES (ESPONTÂNEA)



FUNDAÇÃO  
GETULIO VARGAS  
FGV PROJETOS

# AUDIÊNCIAS PÚBLICAS 2007

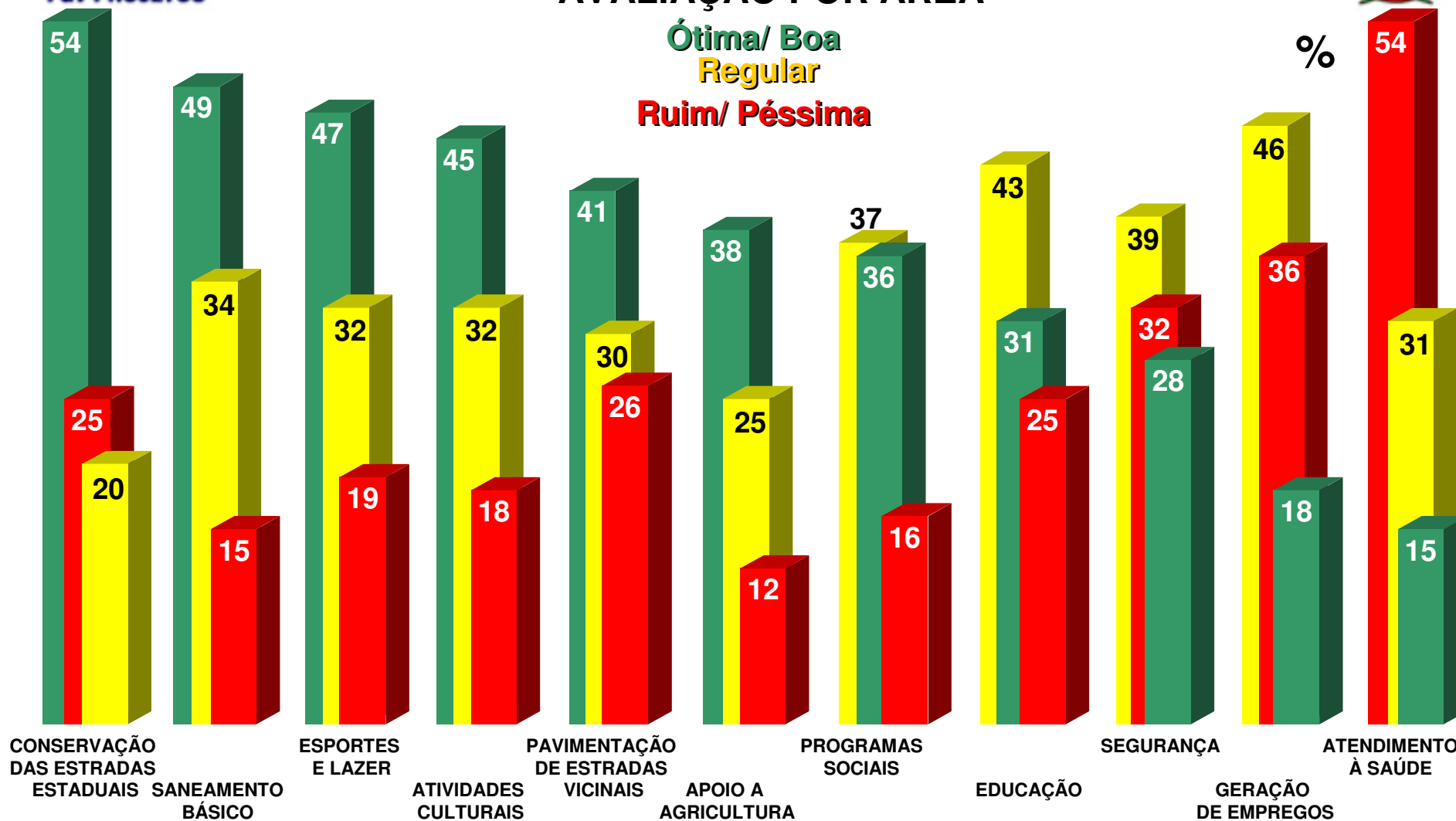


## AVALIAÇÃO POR ÁREA

Ótima/ Boa

Regular

Ruim/ Péssima



Para cada área que eu vou citar agora, diga se o(a) sr(a) acha que a situação dessa área está ótima, boa, regular, ruim ou péssima aqui na sua região.

# AUDIÊNCIAS PÚBLICAS 2007



## PRINCIPAIS DEMANDAS: ECONOMIA E EMPREGO

%

**Diminuir impostos para empresas que querem se instalar na região**

**48**

**Fazer mais obras na região para criar mais empregos**

**30**

**Ampliar o financiamento da pequena e média empresa**

**17**

- Ampliar Crédito Agrícola (3))

Destas medidas que vou ler para a área econômica e de geração de empregos, qual o(a) sr(a) acha que deveria ser tomada?

# AUDIÊNCIAS PÚBLICAS 2007



## PRINCIPAIS DEMANDAS: EDUCAÇÃO

**Construir escolas técnicas e  
profissionalizantes – FATECS**

38

**Melhorar o treinamento/  
Capacitação dos professores**

24

**Colocar dois professores nas  
salas das primeiras séries para  
ajudar na alfabetização dos  
alunos**

9

%

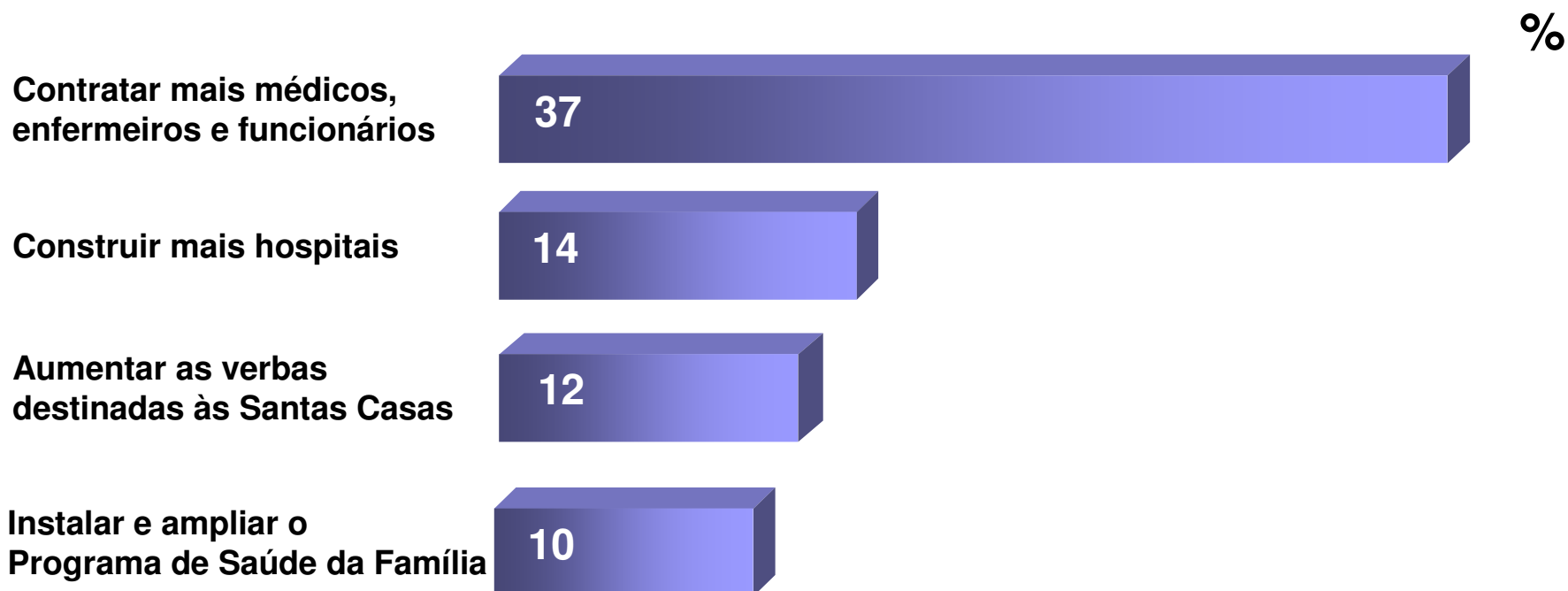
- Melhorar e modernizar os equipamentos das escolas (6),
- Construir mais escolas de 1º grau e de 2º grau (6),
- Expandir o ensino público superior (6),
- Reformar / Fazer manutenção das escolas existentes (4),
- Aumentar o número de horas que os alunos ficam na escola (4),
- Nenhuma desta (2),
- Abrir as escolas nos fins de semana para as famílias dos alunos (1).

E destas medidas para a área da educação, qual o(a) sr(a) acha que deveria ser tomada?

# AUDIÊNCIAS PÚBLICAS 2007



## PRINCIPAIS DEMANDAS: SAÚDE



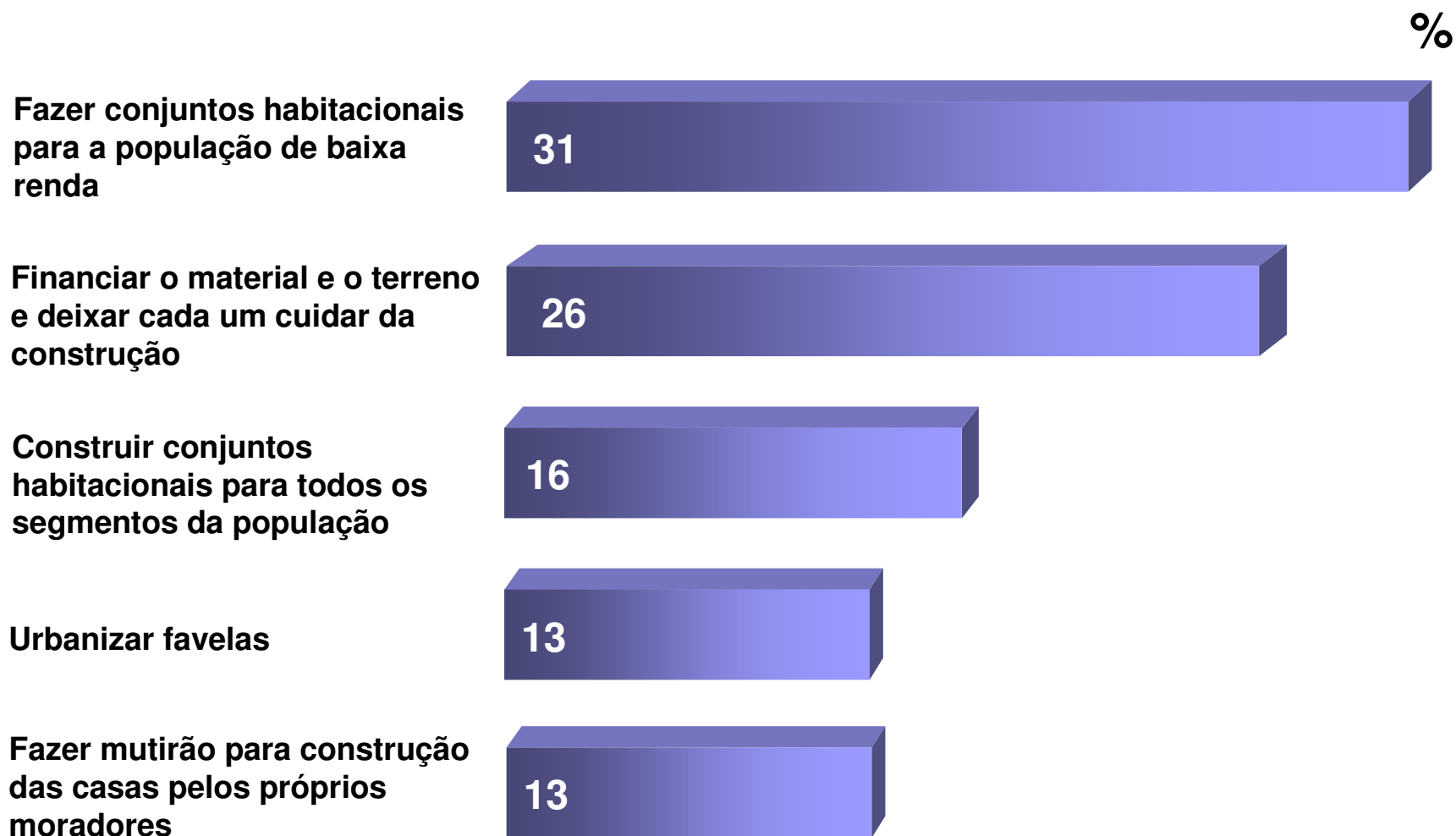
- Aumentar a oferta de remédios gratuitos nos postos (7)
- Reformar os hospitais existentes (7),
- Construir mais postos de atendimento da saúde (6),
- Nenhuma destas (4),
- Reformar os postos de saúde existentes (2).

Destas outras medidas para a área da saúde, qual o(a) sr(a) acha que deveria ser tomada?

# AUDIÊNCIAS PÚBLICAS 2007



## PRINCIPAIS DEMANDAS: HABITAÇÃO E MORADIA



E destas medidas para a área de habitação e moradia, qual o(a) sr(a) acha que deveria ser tomada?



# AUDIÊNCIAS PÚBLICAS 2007

## PRINCIPAIS DEMANDAS: PROGRAMAS SOCIAIS



%

**Limitar os programas sociais existentes e aumentar a oferta de emprego**

**45**

**Fiscalizar os programas sociais existentes e excluir as pessoas que não precisam**

**40**

**Ampliar os programas sociais existentes**

**13**

E destas medidas para a área de programas sociais, qual o(a) sr(a) acha que deveria ser tomada?

# AUDIÊNCIAS PÚBLICAS 2007

## PRINCIPAIS DEMANDAS: AGRICULTURA



%

Dar apoio técnico aos agricultores para aumentar a produtividade

37

Dar assistência às associações cooperativas de agricultura familiar

32

Dar terra aos agricultores que não tem

13

- Fazer mais estradas para facilitar o transporte da safra (9)

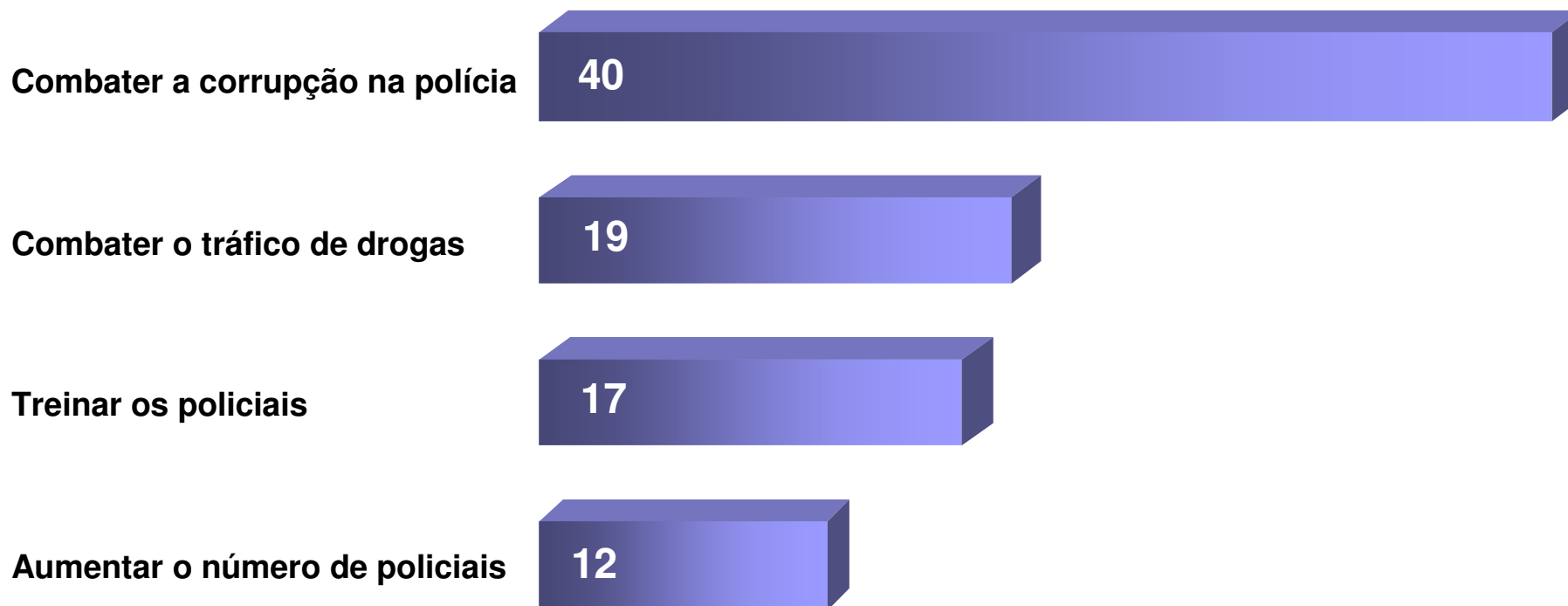
E destas medidas para a agricultura, qual o(a) sr(a) acha que deveria ser tomada?

# AUDIÊNCIAS PÚBLICAS 2007



## PRINCIPAIS DEMANDAS: SEGURANÇA

%

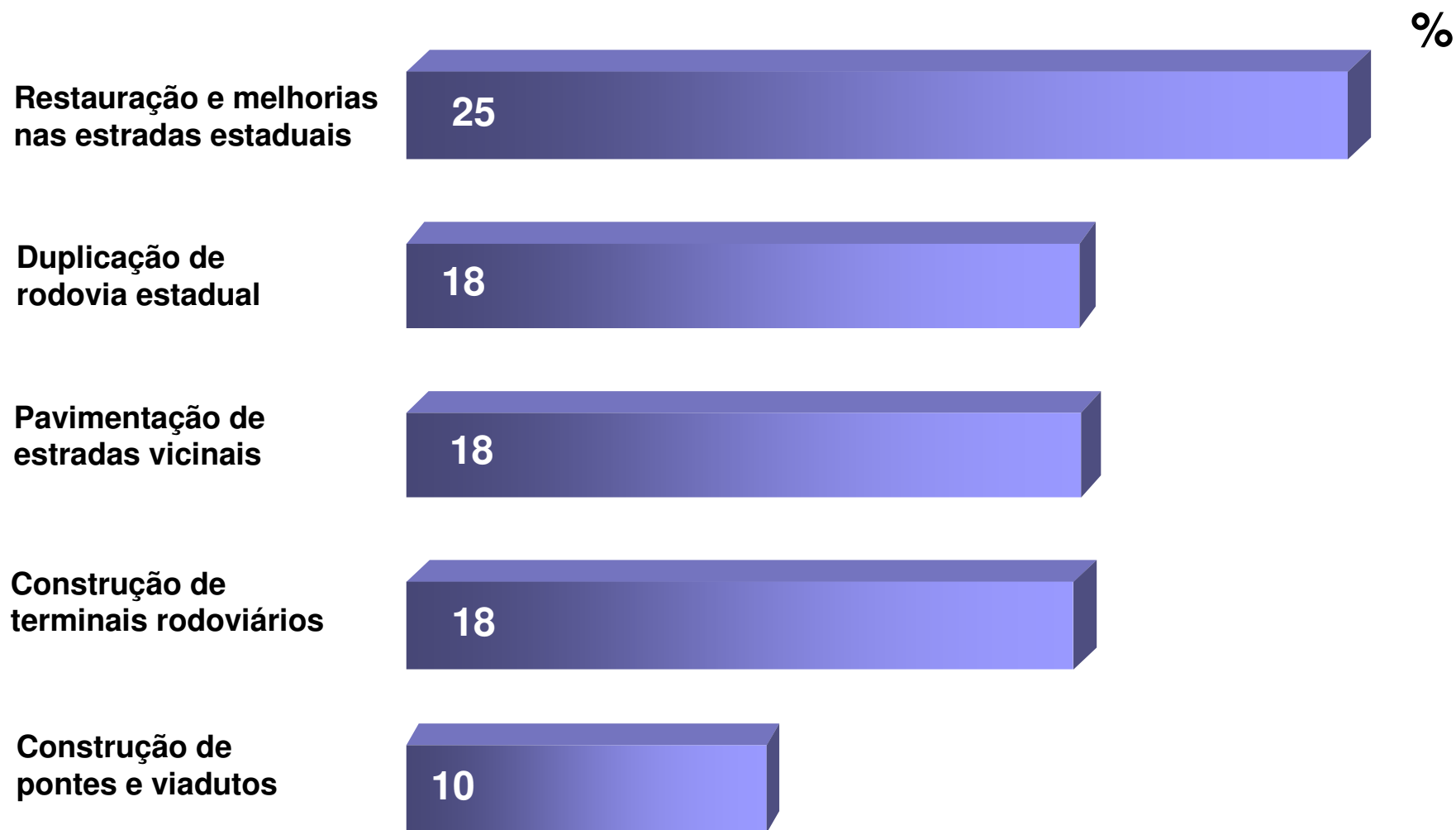


- Dar mais carros e armas mais modernas para os policiais (6),
- Aumentar o número de presídios e de celas (3),
- Nenhuma destas (3).

Destas medidas para a área de segurança, qual o(a) sr(a) acha que deveria ser tomada?

# AUDIÊNCIAS PÚBLICAS 2007

## PRINCIPAIS DEMANDAS: TRANSPORTES



E destas medidas para a área de transportes, qual o(a) sr(a) acha que deveria ser tomada?



## AUDIÊNCIAS PÚBLICAS 2007



FUNDAÇÃO  
GETULIO VARGAS  
FGV PROJETOS

# ASSEMBLÉIA LEGISLATIVA REGIÃO ADMINISTRATIVA CENTRAL SÃO PAULO

[www.al.sp.gov.br](http://www.al.sp.gov.br)

